



Så här sorterar du soporna.

*Lätt som
en plätt!*

Sorteringsguide för **sorterat**
eller **blandat mat- & restavfall**



Varför ska jag sortera?

Dina sopor kan innehålla både värdefulla och farliga ämnen. När vi sorterar olika material kan det mesta också återvinnas så att det kan bli nya produkter. Vi sparar energi och naturresurser genom att använda materialen flera gånger. Genom att sortera väl kan också farliga ämnen tas om hand på ett säkert sätt och vi sparar massor av resurser och skyddar både människor och miljö. Kärl för matavfall och restavfall töms samtidigt i en bil med olika fack, alla material hålls separerade hela vägen från kärl till återvinning, inget blandas.

Få en påminnelse i mobilen inför tömning.

Ladda ner appen **Mitt Rambo** så hittar du enkelt öppettider, närmaste återvinning, sorteringsguide, kontaktuppgifter mm.

Om du vill ha en påminnelse inför soptömning lägger du in din adress så får du en notis dagen innan vi kommer och tömmer. Appen **Mitt Rambo** finns där du brukar ladda ner appar.



Stål och Aluminium

som återvinns sparar 95% av energin som annars behövs för att tillverka nya produkter. Materialen kan också återvinnas om och om igen.

Glas

kan återvinnas hur många gånger som helst utan att kvaliteten försämras. Återvunnet glas minskar koldioxidutsläppen med 41% jämfört med att tillverka nytt.

Sortering av mat- och restavfall

Kärnen töms varannan vecka

Matavfall (brunt kärl)

Matavfall är allt som blir över och inte kan sparas, när du lagat eller ätit mat. Rester, både tillagade och råa av:

Kött, ost, pasta, ris, gryn, frukt, bär, grönsaker, bröd, kakor, fisk, skaldjur, äggskal, te, tepåsar, kaffe (även filter), mindre mängd hushållspapper och servetter.

Matavfallet rötas till biogas, för fordonbränsle, och biogödsel som läggs på åkrarna, därför får inte plast blandas i. Placera påsen i hållaren som håller det luftigt och torrt, fyll inte över den streckade linjen. Förslut påsen väl, vid behov trä en ny påse över och förslut även den, lägg i ditt kärl.



Restavfall (grått kärl)

Restavfall (som läggs i påse) är det som blir över när man har sorterat ut matavfall, förpackningsmaterial eller tidningar. Till exempel:

Dammsugarpåsar, blöjor, tops, kuvert, tandborste, diskborste, disktrasa, CD-skivor, krukväxter, kvitton, postit-lappar, trasiga skor och klädesplagg.



Behöver du fler påsar?

Kläm bara fast en papperspåse mellan lock och kärl så lämnar vi nya när kärlet töms.



Sortering till återvinningsstation

Pappersförpackningar

Alla förpackningar av papper, kartong och well läggs löst i containern. Vik ihop och platta till så får du plats med mer.



Tidningar

Tidningar, kataloger, magasin, skrivpapper, pocketböcker och reklamblad. Trycksakerna läggs löst i containern. Kom ihåg att ta bort plastomslag runt reklam och tidningar.



Ofärgade glasförpackningar

Tomma burkar, flaskor, saft- och vinflaskor av ofärgat glas läggs löst i container för glasförpackningar.



Plastförpackningar

Alla förpackningar av plast, exempelvis: tandkrämstuber, plastpåsar, frigolit, sylthin- kar, chipspåsar och till exempel köttfärstråg av plast. Lägg plasten löst i containern.



Färgade glasförpackningar

Tomma burkar, flaskor eller behållare av färgat glas läggs löst i container för färgade glasförpackningar.



Metallförpackningar

Konservburkar, tomma sprayburkar, kaviartuber, aluminiumfolie, kapsyler, och metallock. Metallen läggs löst i containern. Böj in vassa lock på konservburken. Låt hatten på kaviartuben sitta kvar. Burkar med färg- och limrester lämnas som farligt avfall på återvinningscentralen.



Sortering till återvinningscentral

På våra bemannade återvinningscentraler hjälper vi gärna till och berättar om vad som ska sorteras var. Här kan du lämna avfall som uppkommer i hushållet, även farligt avfall.



Återbruk

Du kan lämna allt som inte är trasigt men som du själv inte längre använder – till exempel: *Kläder, tyger, möbler, barnvagnar, cyklar, leksaker och porslin.* Det du inte längre behöver kan glädja någon annan.



El-avfall

Produkter med sladd eller batteri lämnas i utrymme på återvinningscentral eller till större elektronikbutik.



Grovavfall

Skrymmande emballage, gamla möbler, trasiga pulkor, utslitna mattor, större trasiga leksaker lämnas på återvinningscentralen.



Farligt avfall

Rester av färg, lösningsmedel, lacknafta, växtskyddsmedel, nagellack, sprayburkar med innehåll kvar och kemikalier lämnas i farligt avfall-disken på återvinningscentral.

OBS!
Lampor och batterier kan även lämnas i "Samlaren" vid utvalda matbutiker.



Ljuskällor & batterier

Glödlampor, lågenergilampor, halogenlampor och småbatterier. Ljuskällor och batterier och smått elavfall lämnas på återvinningscentral eller i Samlaren som du hittar på utvalda matbutiker. Besök rambo.se för att se var.



Trädgårdsavfall

Grenar, ris, kvistar, löv, fallfrukt och gräsklipp är exempel på organiskt avfall från trädgården som inte läggs i matavfallet utan lämnas på återvinningscentralen.



Metallskrot

Spikar, skruvar, metallskrot, VVS-detaljer, stekpannor och andra produkter som inte är förpackningar ska lämnas som metallskrot på återvinningscentralen.

Fyll lagom och stäng påsen

Tänk på att inte fylla matavfallspåsen över den streckade linjen och att försluta innan du lägger den i sopkärlet.



Behöver du fler påsar?

Kläm fast en påse mellan lock och kärl så lämnar vi nya när kärlet töms.

Smidigare matavfallshantering

Så här undviker du flugor, lukt och fastfrysning:

Sommartips

1. Låt det rinna av, dubbla påsarna och stäng noga.

Låt matavfallet rinna av ordentligt innan du lägger det i matavfallspåsen. Stäng till papperspåsen väl och trä ytterligare en påse över öppningen om det behövs. Flugor lägger ägg där de kommer åt matavfallet. Tänk torrt och tätt.

2. Lufta bort kondensvattnet.

Lägg en tråkloss som distans mellan lock och kärl så luftas ev kondensvatten ut.

3. Lägg tidningspapper i botten.

Lägg tidningspapper i botten av kärlet för att suga upp eventuell vätska.

4. Knuten påse till fiskrens.

Mitt i högsommarvärmen kan du lägga fiskrens och skaldjursrester i en hårt knuten plastpåse i restavfallet så håller du god gransämja.

5. Använd ättika.

Har du haft problem med flugor ellerfluglarver kan du stänka lite ättika eller strö lite trädgårdskalk i kärlet.

6. Hitta skugga, rengör och låt sopkärlet torka.

Placera om möjligt kärlet i skugga. Vid 25 grader och 80% luftfuktighet utvecklas flugors ägg till larver på 10 timmar. De ökar snabbt i antal då en fluga lägger 40 ägg varannan dag. Tvätta ur och låt kärlet torka efter tömning så bryter du cykeln.

Vintertips

1. Tidning i botten.

Lägg en tidning i botten på matavfallsfacket under vintern, då fryser påsen fast i tidningen istället för i kärlet.

2. Håll kärlet rent.

Se även till att hålla kärlet rent och torrt så minskar också risken för fastfrysning.

3. Ruska om kärlet.

Ruska gärna om kärlet innan tömning så lossnar eventuella fastfrosna påsar.

Så här placerar du sopkärlet

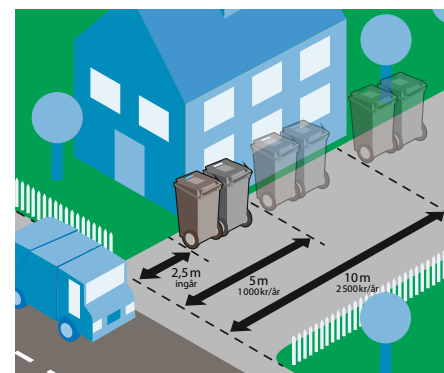
De nya kärlet körs på sina hjul till sopbilen, något som ställer krav på placering och underlag. Det är ditt ansvar att se till att kärlet enkelt kan hämtas hos dig för att tömmas.

Draghandaget vänt utåt!

På tömningsdag ska kärlet vara placerade med draghandtaget utåt mot personalen.

Dragväg upp till 2,5 m ingår

I ditt renhållningsabonnemang ingår en dragväg om upp till 2,5 meter in på tomt från väg där sopbilen kan stanna.



Dragvägen mäts som enkel gångväg mellan vägen och kärlets uppställningsplats, eventuell trottoar räknas inte med. Längre dragväg kan köpas till mot extra avgift, maximalt får dragvägen vara 10 meter.

Vi ställer tillbaka dina kärl på samma plats där vi hämtar dem för tömning.

Dra fram kärlet inför tömning

Du kan också välja att ha kärlet placerade längre in på tomten och själv dra fram dem inför tömning. Ställ då fram dem senast kl 06:00 på tömningsdagens morgon. Drar du inte fram kärlet signalerar du till oss att du inte behöver få tömt denna gång, t ex om du har väldigt lite avfall eller är på semester. Har du glömt att dra fram kärlet, och inte kan vänta till nästa ordinarie tömningstur, kan du beställa extra tömning som då debiteras extra.

Dragvägen ska:

- ha en hårdgjord yta t ex asfalt, plattor, hårt packad jord/grus där kärlet rullar lätt.
- inte ha trappor, steg, trösklar eller stora motlut.
- vara minst 1,2 meter bred utan buskar och träd i vägen.
- vara skottad och sandad eller saltad med framskottade kärl.

När det blåser – fastsättning av kärl

För de allra flesta räcker det med ett enkelt vindskydd eller inramning för att kärlen ska stå still även när det blåser. Men några av er bor extra utsatt och kan periodvis ha behov av att "låsa fast" kärlen eller locken. Vi har därför tagit fram enkla alternativ som uppfyller behovet utan att ställa till det för vår personal.



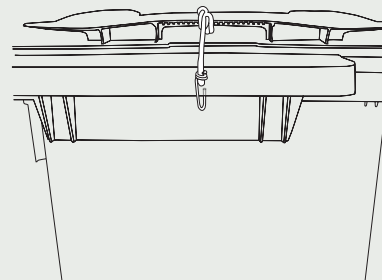
Kärlhage för sopkärl

Kärlhage, mått: B110 x H105 x D70
Sopkärl, mått: B50 x H107 x D55 Volym: 2 x 140 liter

Kärlhage

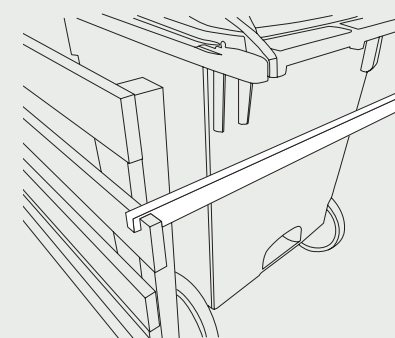
Permanent plats för dina kärl som skyddar mot vind, säkrar en god arbetsmiljö och samtidigt gömmer undan kärlen. (Kontakta kommunen för frågor kring eventuella bygglov och regler kring skymsikt.)

Grundtanken är att kärlen hämtas och töms från den öppna sidan och att du som boende lägger i soporna från den stängda sidan som är riktad inåt mot din fastighet. På så sätt ser du inte kärlen, och handtagen är åt rätt håll för personal.



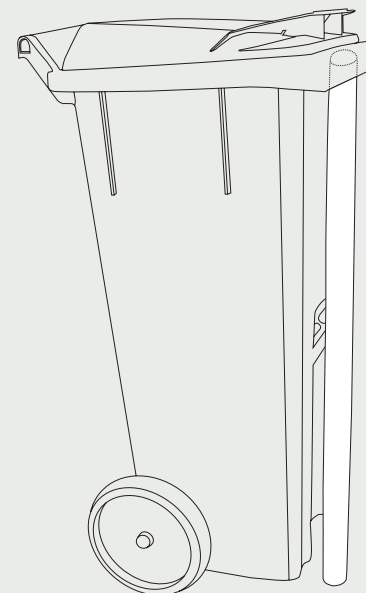
Fastsättning av lock

Gummistropp med krok
Tänk på att kroken inte får vara vass.
Bilderna visar locket framifrån.



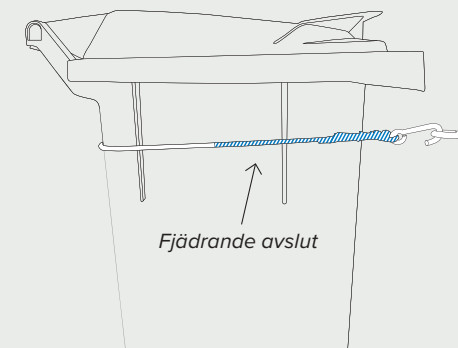
Tvärså

Det går bra att sätta fast en tvärså framför kärlen som enkelt kan lyftas upp vid tömning. Tänk på att välja en tvärså som inte är tung.



Kärlstötta

Slå ner en fyrkantstav eller en stängselstolpe i marken som du tippar upp kärlets lyftkam över.



Elastiskt band med krok

Använd en stum lina med ett fjädrande avslut och en krok som enkelt kan krokas av när kärlen ska tömmas. Tänk på att inte spänna linan för hårt och att kroken inte får vara vass.

Så länge det finns avfall behövs vi.

Vad man än gör, så uppstår avfall. Det är lika sant för kommuner och företag som för privatpersoner. Därför behövs Rambo. Allt vi människor förbrukar och som vi kallar sopor, har vi som mål att istället omvandla till resurser. Här gäller verkligen inte ensam är stark utan det behövs en växande trupp med miljöhjältar. Utan miljöhjältar kan vi inte klara det.